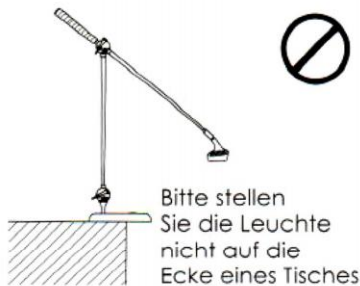


Bedienungsanleitung

Stellen Sie bei der Montage sicher, dass die Leuchte NICHT mit der Stromzufuhr verbunden ist.

Bitte lesen Sie aufmerksam die Bedienungsanleitung, bevor Sie die Leuchte nutzen.

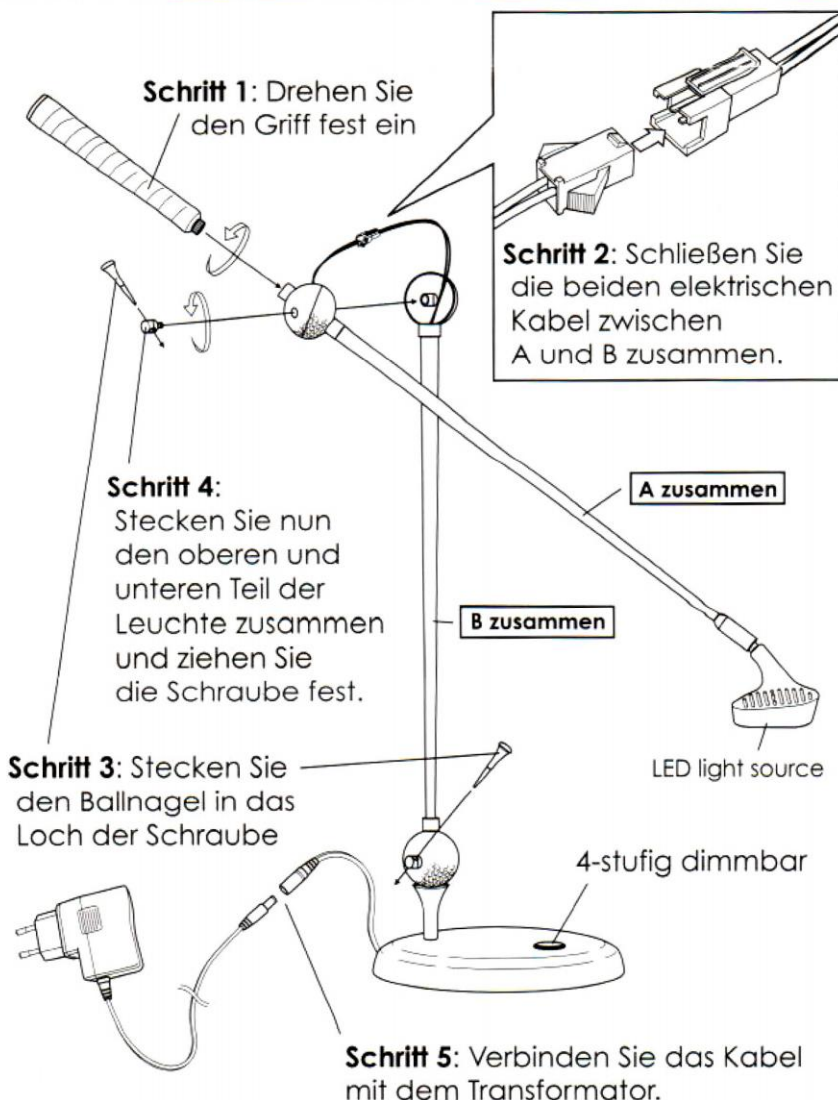
1. Diese Leuchte ist ausschließlich für den Gebrauch in Innenräumen geeignet.



2. Bevor Sie die Leuchten zusammenbauen, bitte beachten Sie:


1. Nach dem Öffnen der Verpackung kontrollieren Sie bitte vorsichtig, ob alle benötigten Teile vorhanden sind, wenn ja, ob welche beschädigt sind.
2. Bitte legen Sie alle Bestandteile der Leuchte auf einen Tisch.
3. Der Fuß dieser Leuchte ist sehr schwer, bitte holen Sie diese vorsichtig aus der Verpackung um zu verhindern, dass dieser brechen könnte.
4. Bitte ziehen Sie nicht an dem Kabel, wenn Sie das Kabel in die Leuchte stecken.

3. Aufbau-Skizze

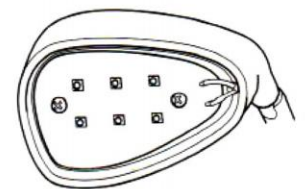


4. Produkteigenschaften

Durch Berühren des Knopfes ist die Leuchte 4-stufig dimmbar.



Wir nutzen LED Licht um Ihnen ein stabiles und komfortables Licht für Ihre Arbeit und Ihr Leben zu garantieren.



Der Leuchtschirm ist heiß, bitte berühren Sie diesen nicht, wenn die Leuchte eingeschaltet ist.

Bemerkung:

1. Stellen Sie die Leuchte nur in trockene Räume.
2. Wenn Sie die Leuchte für eine Weile nicht benutzen möchten, nehmen Sie diese bitte vom Strom.