

# Crono

design: AZ Creations



**CRONO è una famiglia di sedute direzionali e semi-direzionali personalizzabile in ogni dettaglio. È una seduta che trasmette un'immagine di solidità e comfort allo stesso tempo, vincitrice del primo premio COMFORT SEATING 2011 nella sua categoria. Nella versione più accessoriata è provvista di schienale imbottito, poggiatesta e braccioli regolabili multidirezionali. La speciale manopola sul retro dello schienale permette una facile regolazione di quest'ultimo in modo da adattare l'altezza del supporto lombare alle specifiche esigenze.**

CRONO is a family of executive and semi-directional chairs that can be customized in each detail. It is a seating that conveys an image of strength and comfort at the same time, winner of the first prize COMFORT SEATING 2011 in its category. The fully equipped version with upholstered backrest, headrest and multi-adjustable armrests, to the minimalist version with mesh backrest, all characterized by clean and essential lines. The special handle on the back allows easy adjustment of the lumbar support according to the height of the end user.

CRONO est une famille de fauteuils de direction et semi-direction personnalisable dans chaque détail. C'est un siège qui transmet une image de robustesse et de confort au même temps ; il a remporté le premier prix COMFORT SEATING 2011 dans sa catégorie. Dans la version plus complète il est équipé de dossier rembourré, appuie-tête et accoudoirs multifonctions. La poignée sur le dossier permet un réglage facile de ce dernier afin de régler la hauteur du support lombaire selon les besoins de l'utilisateur.

CRONO ist eine Stuhlfamilie für Direktionsbereiche und sonstige Sekretariatsarbeiten, die in jedem Detail kundenspezifisch angepasst werden kann. Es handelt sich um einen Stuhl, der gleichzeitig ein solides und komfortables Aussehen überträgt. Crono wurde „COMFORT SEATING“ Preissieger in seiner Kategorie im Jahre 2011. Die meist ausgestattete Version ist mit gepolsterter Rückenlehne, verstellbare Kopfstütze und verstellbare Armlehnen. Der besondere Handgriff auf der Rückseite der Rückenlehne ermöglicht eine einfache Höhenverstellung der Rückenlehne um die Lumbalstütze anzupassen.



# Crono



## Crono

Girevole, imbottita, schienale regolabile in altezza, supporto lombare.

Swivel, upholstered, adj. backrest, lumbar support.

Pivotant, rembourré, dossier régl. en hauteur, soutien lombaire.

Drehbar, gepolstert, höhenverst. Rückenl., Lumbalstütze.

versions

**Crono**  
Headrest



**Crono**



145 TOP

# Crono

Headrest



TOP 146

# Crono

Headrest



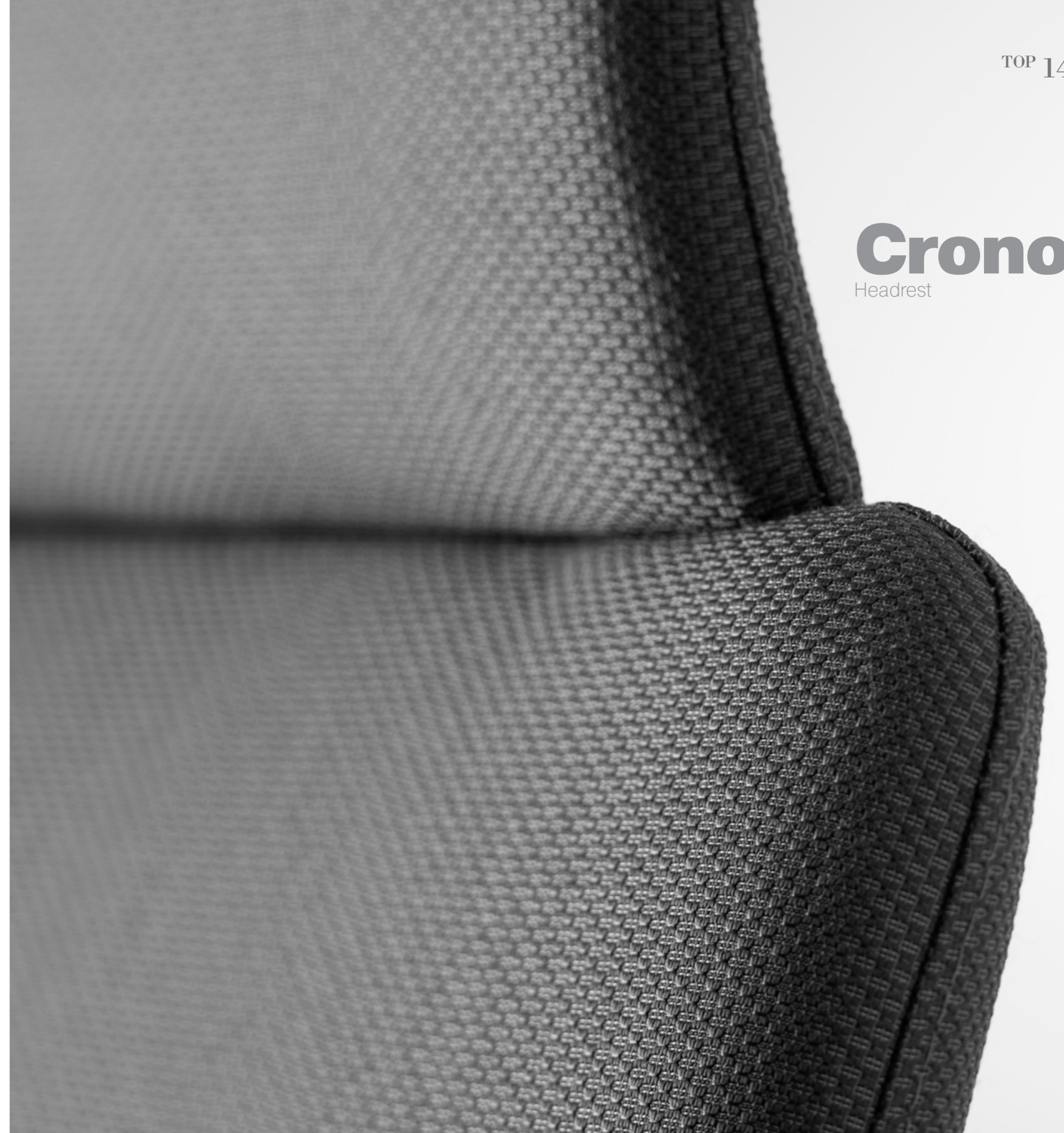
# Crono

Headrest



# Crono

Headrest



# Crono

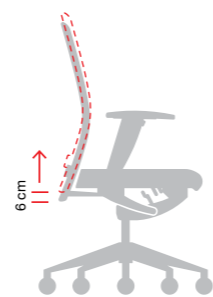


# Crono



TOP  
collection

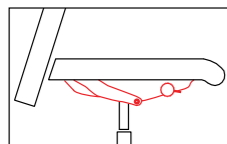
## Crono



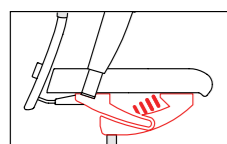
Schienale regolabile in altezza  
Height adjustable backrest  
Dossier réglable en hauteur  
Höhenverst. schwarz

## technical data

## mechanism



Meccanismo SynchroPlus+ con traslazione sedile  
SynchroPlus+ mechanism with sliding seat device  
Mécanisme SynchroPlus+ avec translation d'assise  
SynchroPlus+ Mechanik mit Schiebesitz



Meccanismo SynchroTeK nero con traslazione sedile, inclinazione negativa  
Black SynchroTeK mechanism with sliding seat device, negative angle adj.  
Mécanisme SynchroTeK noir avec translation et réglage négatif d'assise  
Schwarze SynchroTeK Mechanik mit Schiebe- und Sitzneigung

## base

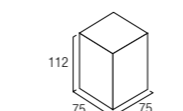
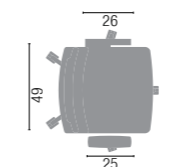
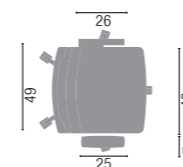
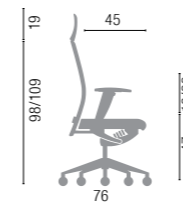


Base 5 razze in alluminio lucida  
5-spoke polished aluminium base  
Piè. 5 branches alu poli  
5-Stern Alu poliertes Fußkreuz

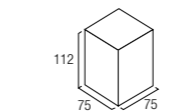


base 5 razze poliamide nera  
5-spoke black polyamide base  
piè. 5 branches polyamide noir  
5-Stern schwarzes Polyamid Fußkreuz

## castors

backrest  
Headrest

UNIT/PACK 1 - Kg 25,45 - m³ 0,5915



UNIT/PACK 1 - Kg 25,45 - m³ 0,5915

## options



**XB001** - metal arm.



**XB002** - metal arm.  
uph. pad



**XB024** - chromed  
4D soft pad



**XB082** - chromed 3D



**XB084** - chromed  
3D soft pad



headrest  
**XT002**



**XD001** - seat with  
springs

## Crono

**1. SCHIENALE:**

Schienale regolabile in altezza (6cm) in spugna schiumata a freddo con struttura portante in tubo tondo d'acciaio, Ø 20mm, rivestita in tessuto

**2. SEDILE:**

Sedile in polipropilene imbottito con spugna schiumata a freddo, rivestita in tessuto

**3. MECCANISMO:**

- SynchroPlus+, comando elevazione a gas, regolazione tensione schienale, inclinazione 20°sch. 8°sed. in 5 posizioni con antishock, traslazione sed. 6cm in 5 posizioni.
- SynchroTeK cromato o nero, comando elevazione a gas, regolazione tensione schienale; inclinazione 26°sch. 10.5°sed. in 5 posizioni con antishock, inclinazione negativa sed. 4,5° traslazione sed. 6cm in 5 posizioni

**4. GAS:**

- Regolabile in altezza, rotazione, finitura cromata
- Regolabile in altezza, rotazione, finitura nera
- Regolabile in altezza, rotazione, finitura cromata, molleggio

**5. BASE:**

- 5 razze in alluminio, Ø 710mm, finitura lucida.
- Base 5 razze in poliamide con carica di fibra di vetro, Ø 680mm, finitura nero

**6. RUOTE:**

- Ø 65mm, gommate o autofrenanti e gommate, finitura nera.
- Ø 50mm, autofrenanti o autofrenanti e gommate, finitura nera
- Piedini in polimero termoplastico, h. 68mm, finitura cromata (15µm)
- Piedini in poliamide, h. 61mm, finitura nera

**7. BRACCIOLI:**

- Bracciolo regolabile in tubo ellittico d'acciaio, 40x20mm, finitura cromata (15µm) o verniciata a polveri, con top in poliamide, finitura nera, o top in poliuretano morbido
- Bracciolo fisso in 4D in tubo ovale d'acciaio, 45x25mm, finitura cromata, con top in poliuretano morbido
- Bracciolo fisso in piatto d'acciaio, 30x5mm, finitura cromata (15µm) (rivestito in tessuto)

**1. BACKREST:**

Height adjustable backrest (6cm) Cold injected foam padding mono-coque, Ø 20mm steel tube structure, fabric upholstery

**2. SEAT:** Polypropylene seat, cold injected foam padded, fabric upholstery**3. MECHANISM:**

- Chromed or black SynchroTeK, gas lift height adj. Backrest tension adj. Backrest inclination: 26° in 5 positions with antishock; Seat inclination: 10.5°. Negative seat inclination: 4,5°. Sliding seat device 6cm in 5 positions
- SynchroPlus+, gas lift height adj. Backrest tension adj. backrest inclination 20° in 5 locking position with antishock, seat inclination 8°. Sliding seat device 6cm in 5 positions

**4. GAS LIFT:**

- Height adjustable, swivel, chromed finish
- Height adjustable, swivel, Black finish
- Height adjustable, swivel, chromed finish, shock absorber springs

**5. BASE:**

- Polished aluminium 5 spoke base, Ø 710 mm
- Fiberglass reinforced polyamide 5 spoke base, Ø 680 mm, black finish

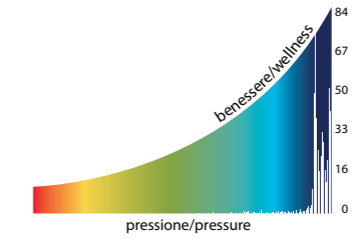
**6. CASTORS:**

- Ø 65mm self-braking castors, or soft self-bracking. Black finish
- Ø 50 mm self-braking castors, or soft self-bracking. Black finish
- h. 68mm Termoplastic polimer gliders chromed finish (15µm)
- h. 61 mm polyamide glides, black finish

**7. ARMREST:**

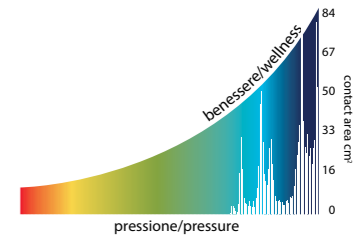
- Height adj. Armrest, Ellipt. Steel tube 40x20mm, chromed finish (15µm) or powder coated, polyamide pad, black finish or soft polyuretane pad.
- 4D ADJ. ARMREST, in oval steel tube 45x25mm, chromed finish, soft polyuretane pad
- teel plate fixed armrest, 30x5mm, chromed finish (15µm), upholstered

## welfare and comfort



**A** Pressione sullo schienale di spalle e scapole  
Shoulders and scapulas pressure on backrest  
Pression des épaules et omoplates sur le dossier  
Druck von der Schulter und Schulterblatt auf der Rückenlehne

**B** Pressione dell'area sacrale su supporto lombare  
Sacrum pressure on lumbar support



**C** Pressione di bacino e cosce sul sedile  
Hip and thigh pressure on seat  
Pression des cuisses et du bassin sur l'assise  
Druck im Becken und Oberschenkel auf dem Sitz

**1. DOSSIER:**

Dossier réglable en hauteur (6cm) en mousse moulée à froids avec châssis en tube d'acier rond, Ø 20mm, tapissée

**2. ASSISE:**

Assise en polypropylène rembourrée de mousse moulée à froids, tapissée

**3. MECANISME:**

- SynchroTeK chromé ou noir, réglage en hauteur, réglage de tension, inclinaison dossier 26°et assise 10,5°, en 5 positions avec système antichoc, inclinaison négative assise 4,5°, profondeur d'assise 6 cm en 5 positions
- SynchroPlus+, réglage en hauteur, réglage de tension, inclinaison dossier 20°et assise 8°, en 5 positions avec système anti-choc, profondeur d'assise 6 cm en 5 positions

**4. VERIN A GAZ:**

- Réglable en hauteur, pivotant, finition chromé
- Réglable en hauteur, pivotant, finition noir
- Réglable en hauteur, pivotant, finition chromé, amortisseur

**5. PIETEMENT:**

- Piètement 5 branches alu poli, Ø 710mm
- Piètement 5 branches en polyamide renforcé en fibre de verre, Ø 680mm, finition noir

**6. ROULETTES:**

- Roulettes Ø 65mm, gommées ou autofreinantes et gommées, finition noir
- Roulettes Ø 50mm, autofreinantes ou autofreinantes et gommées, finition noir
- Patins en polymère thermoplastique, h.68mm, finition chromée (15µm)
- Patins en polyamide, h.61mm, finition noir

**7. ACCUDOIR:**

- Accoudoir réglable en tube d'acier elliptique, 40x20mm, finition chromé (15µm) ou verni époxy, manchette en polyamide, finition noir ou en polyuréthane souple
- Accoudoir réglable en 4D en tube ovale d'acier, 45x25mm, finition chromé, manchette en polyuréthane souple
- Accoudoir fixe plat en acier, 30x5mm, finition chromé (15µm) (tapissé)

**1. RÜCKENLEHNE:**

(6cm) höhenverst. Kaltgeschäumten Polyurethan, mit Stoffbezug. Ø 20 mm Stahlroh Struktur

**2. SITZ:**

Polypropylen Sitz, ausgepolstert mit kaltgeschäumten Polyurethan, mit Stoffbezug

**3. MECHANIK:**

- SynchroTeK verchromt oder schwarz, Gaslift Höhenverstellung, Rückenlehne mit Spannungsregler, 26°Rückenlehneigung, 10,5°Sitzneigung, negative Sitzneigung 4,5°, 5-stufige Einstellung mit Antishock, 6 cm Sitztiefenverstellung mit 5 Positionen
- SynchroPlus+, Gaslift Höhenverstellung, Rückenlehne mit Spannungsregler, 20°Rückenlehneigung, 8°Sitzneigung, 5-stufige Einstellung mit Antishock, 6 cm Sitztiefenverstellung mit 5 Positionen

**4. GASFEDER:**

- Sitzhöhenverstellung, drehbar, verchromt
- Sitzhöhenverstellung, drehbar, schwarz
- Sitzhöhenverstellung, drehbar, verchromt, mit Stoßdämpfende Feder

**5. GESTELL:**

- 5-Stern Alu poliertes Fußkreuz, Ø 710 mm
- 5-Stern schwarzes glasfaserverstärktes Polyamid Fußkreuz, Ø 680 mm

**6. ROLLEN:**

- Ø 65 mm gebremste, oder weiche gebremste Rollen, schwarze
- Ø 50 mm gebremste, oder weiche gebremste Rollen, schwarz
- Thermoplastische Polymergleiter, H.68 mm, verchromt (15 µm)
- Polyamidgleiter, H.61 mm, schwarz

**7. ARMLEHNEN**

- Verstellbare Armlehne aus Ellipt. Stahlrohr, 40x20mm, verchromt (15µm) oder pulverbeschichtet, schwarze Polyamid Armaufgabe oder weichen Polyurethan
- 4D verstellbare Armlehne aus ovales Stahlrohr, 45x25mm, verchromt (15µm) schwarze Polyamid weiche Armaufgabe
- Feste Armlehne aus Flachstahl 30x5 mm, verchromt (15 µm) (Stoff Gepolstert)



ID 1111209675

