



SWISSCAVE



SWISSCAVE WEINKLIMASCHRÄNKE & HUMIDORE

LEISE. SPARSAM. LANGLEBIG.



ÜBERLEGENE TECHNOLOGIE

EINFACHE BEDIENUNG

PURISTISCHES DESIGN

SWISSCAVE hat sich auf die Produktion von exklusiven Weinklimaschränken und Zigarrenhumidoren spezialisiert, die sowohl beim Geniesser zuhause, als auch in der Spitzengastronomie zum Einsatz kommen.

In enger Zusammenarbeit mit ausgewählten Fachpersonen hat SWISSCAVE seine Technologien für die langfristige Lagerung sowie die optimale Temperierung von Wein und Zigarren perfektioniert.

SWISSCAVE Weinkühlschränke und Humidore schützen Ihre Trouvaillen vor jeglichen äusseren Einflüssen. Das optimale Klima lässt sich in den vibrations- und strahlungsfreien Kühlzonen unkompliziert einstellen und überwachen.

Selbstbewusst, aber doch in puristischer Zurückhaltung, steht er zeitlos wie ein Monolith im Raum – ein echter SWISSCAVE.



SWISSCAVE SORTIMENT

PREMIUM EDITION	6 - 19
CLASSIC EDITION	20 - 31
KITCHEN EDITION	32 - 39
HUMIDORS	40 - 43
ACCESSORIES	44 - 47



PREMIUM EDITION

SWISSCAVE Premium Edition Weinklimaschränke zeichnen sich nebst erhöhten Anforderungen an Energieeffizienz und Geräuschemissionen insbesondere durch den Anspruch an kompromisslose Schlichtheit und Puristik aus.

Durch die optische Reduktion auf das Wesentliche und die nahtlose Linienführung wird ein SWISSCAVE der Premium Linie zum unwiderstehlichen Blickfang.

Aufgrund der umschaltbaren Beleuchtung in weiss, blau und amber fügt sich dieser Weinkühlschrank perfekt in seine Umgebung ein. Sowohl in Hotels, Restaurants und Bars als auch im Privatbereich in Küche, Wohnzimmer oder Raucherlounge.

Die einzelnen Modelle sind sowohl mit Auszügen aus Buchenholz, als auch dem speziell für die Premium Edition geschaffenen, naturbelassenen Sapele/Mahagoni Rohholz erhältlich.

Es werden frequenzgesteuerte Kompressoren der neusten Generation, sowie filigran umrahmte Glastüren mit 3-facher, gasbefüllter Niedrigenergieverglasung eingesetzt. Dies hat nebst niedrigem Energieverbrauch auch eine deutlich verminderte Geräusentwicklung zur Folge.

Temperaturschwankungen werden, bedingt durch die intelligente Kompressorsteuerung, noch besser ausgeglichen und damit deutlich unter den Branchendurchschnitt gebracht.



160 SERIES



WLB-160F	
TEMPERATURZONEN	1 Zone
FLASCHENANZAHL	47 Fl.
AUSZUGSTABLARE	5 x Buchenholz
OPTIMALE NUTZUNG	Alterung und Lagerung
TEMPERATURBEREICH	5°C - 20°C
MASSE	820x595x595
KOMPRESSOR	Drehzahl-gesteuert
GERÄUSCHPEGEL	37 dB(A)
ENERGIEEFFIZIENZKLASSE (2019/2016)	F
TÜRANSCHLAGWECHSELBAR	Ja
BELEUCHTUNG (VOLLBELEUCHTUNG)	weiss, blau, amber (umschaltbar)
HEIZFUNKTION	Ja
GEWICHT	49 Kg

WLB-160DF	
TEMPERATURZONEN	2 Zonen
FLASCHENANZAHL	40 Fl.
AUSZUGSTABLARE	4 x Buchenholz
OPTIMALE NUTZUNG	Temperierung und Lagerung
TEMPERATURBEREICH	5°C - 16°C 9°C - 20°C
MASSE	820x595x595
KOMPRESSOR	Drehzahl-gesteuert
GERÄUSCHPEGEL	37 dB(A)
ENERGIEEFFIZIENZKLASSE (2019/2016)	G
TÜRANSCHLAGWECHSELBAR	Ja
BELEUCHTUNG (VOLLBELEUCHTUNG)	weiss, blau, amber (umschaltbar)
HEIZFUNKTION	Ja
GEWICHT	49 Kg

UMSCHALTBARE RUNDUMAUSLEUCHTUNG IN DEN FARBEN WEISS, AMBER UND BLAU



ALLE MODELLE DER PREMIUM UND CLASSIC EDITION, SOWIE HUMIDORE WERDEN OHNE TÜRGRIFF AUSGELIEFERT. TÜRGRIFFE SIND OPTIONAL IN FÜNF FARBEN ERHÄLTlich.

360 SERIES



WLB-360F-MIX

TEMPERATURZONEN	1 Zone
FLASCHENANZAHL	112 Fl.
AUSZUGSTABLARE IN BUCHENHOLZ	4 x Bordeaux 5 x Burgunder
OPTIMALE NUTZUNG	Alterung und Lagerung
TEMPERATURBEREICH	5°C - 20°C
MASSE	1270x595x725
KOMPRESSOR	Drehzahl-gesteuert
GERÄUSCHPEGEL	38 dB(A)
ENERGIEEFFIZIENZ KLASSE (2019/2016)	F
TÜRANSCHLAG WECHSELBAR	Ja
BELEUCHTUNG (VOLLBELEUCHTUNG)	weiss, blau, amber (umschaltbar)
HEIZFUNKTION	Ja
GEWICHT	75 Kg

WLB-360DF-MIX

TEMPERATURZONEN	2 Zonen
FLASCHENANZAHL	103 Fl.
AUSZUGSTABLARE IN BUCHENHOLZ	4 x Bordeaux 4 x Burgunder
OPTIMALE NUTZUNG	Temperierung und Lagerung
TEMPERATURBEREICH	5°C - 16°C 9°C - 20°C
MASSE	1270x595x725
KOMPRESSOR	Drehzahl-gesteuert
GERÄUSCHPEGEL	38 dB(A)
ENERGIEEFFIZIENZ KLASSE (2019/2016)	G
TÜRANSCHLAG WECHSELBAR	Ja
BELEUCHTUNG (VOLLBELEUCHTUNG)	weiss, blau, amber (umschaltbar)
HEIZFUNKTION	Ja
GEWICHT	76 Kg

OPTION: PRÄSENTATIONSAUSZUGSTABLAR FÜR BORDEAUXFLASCHEN



460 SERIES



WLB-460F-MIX	
TEMPERATURZONEN	1 Zone
FLASCHENANZAHL	163 FL.
AUSZUGSTABLARE IN BUCHENHOLZ	7 x Bordeaux 7 x Burgunder
OPTIMALE NUTZUNG	Alterung und Lagerung
TEMPERATURBEREICH	5°C - 20°C
MASSE	1720x595x725
KOMPRESSOR	Drehzahl-gesteuert
GERÄUSCHPEGEL	38 dB(A)
ENERGIEEFFIZIENZ KLASSE (2019/2016)	G
TÜRANSCHLAG WECHSELBAR	Ja
BELEUCHTUNG (VOLLBELEUCHTUNG)	weiss, blau, amber (umschaltbar)
HEIZFUNKTION	Ja
GEWICHT	110Kg

WLB-460DF-MIX	
TEMPERATURZONEN	2 Zonen
FLASCHENANZAHL	152 FL.
AUSZUGSTABLARE IN BUCHENHOLZ	6 x Bordeaux 7 x Burgunder
OPTIMALE NUTZUNG	Temperierung und Lagerung
TEMPERATURBEREICH	5°C - 16°C 9°C - 20°C
MASSE	1720x595x725
KOMPRESSOR	Drehzahl-gesteuert
GERÄUSCHPEGEL	38 dB(A)
ENERGIEEFFIZIENZ KLASSE (2019/2016)	G
TÜRANSCHLAG WECHSELBAR	Ja
BELEUCHTUNG (VOLLBELEUCHTUNG)	weiss, blau, amber (umschaltbar)
HEIZFUNKTION	Ja
GEWICHT	110Kg

OPTION: PRÄSENTATIONSAUSZUGSTABLAR FÜR BURGUNDERFLASCHEN



DELUXE SERIES



HIGHLIGHT: EXKLUSIVE WEINPRÄSENTATION IN GASTRONOMIE UND WOHNBEREICH. PRÄSENTATIONSAUSZÜGE AUS WERTIGEM, NATURBELASSENEM, SAPELE (MAHAGONI) EDELHOLZ.

WLB-460FL-MIX

TEMPERATURZONEN	1 Zone
FLASCHENANZAHL	163 Fl.
AUSZUGSTABLARE IN SAPELEHOLZ	7 x Bordeaux 7 x Burgunder
OPTIMALE NUTZUNG	Alterung und Lagerung
TEMPERATURBEREICH	5°C - 20°C
MASSE	1720x595x725
KOMPRESSOR	Drehzahl-gesteuert
GERÄUSCHPEGEL	38 dB(A)
ENERGIEEFFIZIENZKLASSE (2019/2016)	G
TÜRANSCHLAG WECHSELBAR	Ja
BELEUCHTUNG (VOLLBELEUCHTUNG)	weiss, blau, amber (umschaltbar)
HEIZFUNKTION	Ja
GEWICHT	110Kg

WLB-460DFL-MIX

TEMPERATURZONEN	2 Zonen
FLASCHENANZAHL	152 Fl.
AUSZUGSTABLARE IN SAPELEHOLZ	6 x Bordeaux 7 x Burgunder
OPTIMALE NUTZUNG	Temperierung und Lagerung
TEMPERATURBEREICH	5°C - 16°C 9°C - 20°C
MASSE	1720x595x725
KOMPRESSOR	Drehzahl-gesteuert
GERÄUSCHPEGEL	38 dB(A)
ENERGIEEFFIZIENZKLASSE (2019/2016)	G
TÜRANSCHLAG WECHSELBAR	Ja
BELEUCHTUNG (VOLLBELEUCHTUNG)	weiss, blau, amber (umschaltbar)
HEIZFUNKTION	Ja
GEWICHT	110Kg

WLB-460FLD-MIX

FLASCHENANZAHL	154 Fl.
MIT 7 SCHRÄGTABLAREN FÜR PERFEKTE FLASCHENPRÄSENTATION	
ALLE ÜBRIGEN ANGABEN WIE WLB-460FL-MIX	


WLB-460DFLD-MIX

FLASCHENANZAHL	163 Fl.
MIT 6 SCHRÄGTABLAREN FÜR PERFEKTE FLASCHENPRÄSENTATION	
ALLE ÜBRIGEN ANGABEN WIE WLB-460DFL-MIX	

SAPELE/MAHAGONI ROHHOLZ PRÄSENTATIONSAUSZUGSTABLARE FÜR BORDEAUX- ODER BURGUNDERFLASCHEN



HUMIDIFICATION SERIES



HIGHLIGHT: MIT ELEKTRONISCH GEREGLETER LUFTBEFEUCHTUNG FÜR PERFEKTE ALTERUNG

WLB-460FHU-MIX

TEMPERATURZONEN	1 Zone
FLASCHENANZAHL	156 Fl.
AUSZUGSTABLARE IN BUCHENHOLZ	7 x Burgunder 7 x Bordeaux
OPTIMALE NUTZUNG	Alterung und Lagerung
TEMPERATURBEREICH	5°C - 20°C
MASSE	1720x595x725
KOMPRESSOR	Drehzahlgesteuert
GERÄUSCHPEGEL	38 dB(A)
ENERGIEEFFIZIENZKLASSE (2019/2016)	G
TÜRANSCHLAG WECHSELBAR	Ja
BELEUCHTUNG (VOLLBELEUCHTUNG)	weiss, blau, amber (umschaltbar)
FEUCHTIGKEITSBEREICH	50-80%
HEIZFUNKTION	Ja
GEWICHT	110 Kg


WLB-460FL-HU-MIX

AUSZUGSTABLARE IN SAPELEHOLZ	7 x Burgunder 7 x Bordeaux
------------------------------	-------------------------------

EXKLUSIVE WEINPRÄSENTATION IN GASTRONOMIE UND WOHNBEREICH. PRÄSENTATIONSAUSZÜGE AUS WERTIGEM, NATURBELASSENEM, SAPELE (MAHAGONI) EDELHOLZ

ALLE ÜBRIGEN ANGABEN WIE WLB-460FHU-MIX

CREATE YOUR OWN DESIGN



HIGHLIGHT: AUSTAUSCHBARE AUSZUGSFRENTEN UND TÜRGRIFFE AUS GEBÜRSTETEM EDELMETALL

TRIMKIT-50

FARBEN

Silber
Schwarz
Rot
Gold
Kupfer

MODELLE

WLB Series
ausser
DELUXE SERIES


DOORHANDLE

FARBEN


Silber
Schwarz
Rot
Gold
Kupfer

MODELLE

Alle
ausser WLI, WLU
und WL120F



ALLE MODELLE DER PREMIUM UND CLASSIC EDITION, SOWIE HUMIDORE WERDEN OHNE TÜRGRIFF AUSGELIEFERT. TÜRGRIFFE SIND OPTIONAL IN FÜNF FARBEN ERHÄLTlich.



CLASSIC EDITION

SWISSCAVE Classic Edition Weinkühlschränke sind die perfekte Symbiose aus praktischer Nutzung, zurückhaltendem, jedoch ansprechendem Design und Wirtschaftlichkeit.

Mit seiner optimierten Einteilung und dadurch hohen Füllmengen eignet sich dieser Allrounder ideal für die Lagerung wie auch Temperierung all Ihrer Weine.

Ein SWISSCAVE der Classic Edition ersetzt so spielend den oft besungenen, zumeist nicht mehr vorhandenen Naturweinkeller und übertrifft diesen gar, zum Beispiel bei der Temperaturstabilität. Er setzt sich aber mit seiner Vollglasfront und sanften blauen Innenbeleuchtung auch in Gaststätten oder Empfangshallen gut in Szene.

Es werden ausschliesslich auf Langlebigkeit geprüfte, den strengen SWISSCAVE Qualitätsanforderungen gerecht werdende Bauteile verwendet, seien es die kugelgelagerten, staubgeschützten Ventilatoren oder auch die speziell beschichteten Kühlaggregate.



30 SERIES



WL30F	
TEMPERATURZONEN	1 Zone
FLASCHENANZAHL	9 Fl.
TABLARE	7 Auflegebenen 2 Stelltablare
OPTIMALE NUTZUNG	Temperierung
TEMPERATUR BEREICH	5°C - 20°C
MASSE	820x150x525
KOMPRESSOR	JP-STD
GERÄUSCHPEGEL	39 dB(A)
ENERGIEEFFIZIENZ KLASSE (2019/2016)	G
TÜRANSCHLAG WECHSELBAR	Ja
BELEUCHTUNG	oben (blau)
HEIZFUNKTION	Nein
GEWICHT	21 Kg

120 VINTAGE SERIES



WL120F	
TEMPERATURZONEN	1 Zone
FLASCHENANZAHL	35 Fl.
AUSZUGSTABLARE	6 x Buchenholz
OPTIMALE NUTZUNG	Temperierung und Lagerung
TEMPERATURBEREICH	5°C - 20°C
MASSE	835x540x550
KOMPRESSOR	JP-STD
GERÄUSCHPEGEL	39 dB(A)
ENERGIEEFFIZIENZKLASSE (2019/2016)	G
TÜRANSCHLAGWECHSELBAR	Ja
BELEUCHTUNG	oben (blau)
HEIZFUNKTION	Ja
GEWICHT	31 Kg

ERHÄLTICH IN

SCHWARZ

ROT

WEISS



155 SERIES



WL155F	
TEMPERATURZONEN	1 Zone
FLASCHENANZAHL	47 Fl.
AUSZUGSTABLARE	5 x Buchenholz
OPTIMALE NUTZUNG	Alterung und Lagerung
TEMPERATURBEREICH	5°C - 20°C
MASSE	820x595x580
KOMPRESSOR	JP-STD
GERÄUSCHPEGEL	39 dB(A)
ENERGIEEFFIZIENZKLASSE (2019/2016)	G
TÜRANSCHLAG WECHSELBAR	Nein
BELEUCHTUNG	oben (blau)
HEIZFUNKTION	Ja
GEWICHT	47 Kg

WL155DF	
TEMPERATURZONEN	2 Zonen
FLASCHENANZAHL	40 Fl.
AUSZUGSTABLARE	4 x Buchenholz
OPTIMALE NUTZUNG	Temperierung und Lagerung
TEMPERATURBEREICH	5°C - 16°C 9°C - 20°C
MASSE	820x595x570
KOMPRESSOR	Drehzahl-gesteuert
GERÄUSCHPEGEL	37 dB(A)
ENERGIEEFFIZIENZKLASSE (2019/2016)	G
TÜRANSCHLAG WECHSELBAR	Ja
BELEUCHTUNG	oben (blau)
HEIZFUNKTION	Ja
GEWICHT	50 Kg


355 SERIES



WL355F	
TEMPERATURZONEN	1 Zone
FLASCHENANZAHL	111 Fl.
AUSZUGSTABLARE	5 x Buchenholz
OPTIMALE NUTZUNG	Lagerung und Alterung
TEMPERATURBEREICH	5°C - 20°C
MASSE	1200x595x705
KOMPRESSOR	JP-STD
GERÄUSCHPEGEL	40 dB(A)
ENERGIEEFFIZIENZKLASSE (2019/2016)	G
TÜRANSCHLAG WECHSELBAR	Nein
BELEUCHTUNG	oben (blau)
HEIZFUNKTION	Ja
GEWICHT	69 Kg

WL355DF	
TEMPERATURZONEN	2 Zonen
FLASCHENANZAHL	107 Fl.
AUSZUGSTABLARE	4 x Buchenholz
OPTIMALE NUTZUNG	Temperierung und Lagerung
TEMPERATURBEREICH	5°C - 16°C 9°C - 20°C
MASSE	1270x595x710
KOMPRESSOR	Drehzahl-gesteuert
GERÄUSCHPEGEL	39 dB(A)
ENERGIEEFFIZIENZKLASSE (2019/2016)	G
TÜRANSCHLAG WECHSELBAR	Ja
BELEUCHTUNG	oben (blau)
HEIZFUNKTION	Ja
GEWICHT	73 Kg

455 SERIES



WL455F	
TEMPERATURZONEN	1 Zone
FLASCHENANZAHL	169 Fl.
AUSZUGSTABLARE	8 x Buchenholz
OPTIMALE NUTZUNG	Alterung und Lagerung
TEMPERATURBEREICH	5°C - 20°C
MASSE	1800x595x705
KOMPRESSOR	JP-STD
GERÄUSCHPEGEL	40 dB(A)
ENERGIEEFFIZIENZKLASSE (2019/2016)	G
TÜRANSCHLAG WECHSELBAR	Nein
BELEUCHTUNG	oben (blau)
HEIZFUNKTION	Ja
GEWICHT	109 Kg

WL455DF	
TEMPERATURZONEN	2 Zonen
FLASCHENANZAHL	154 Fl.
AUSZUGSTABLARE	6 x Buchenholz
OPTIMALE NUTZUNG	Temperierung und Lagerung
TEMPERATURBEREICH	5°C - 16°C 9°C - 20°C
MASSE	1720x595x710
KOMPRESSOR	Drehzahl-gesteuert
GERÄUSCHPEGEL	39 dB(A)
ENERGIEEFFIZIENZKLASSE (2019/2016)	G
TÜRANSCHLAG WECHSELBAR	Ja
BELEUCHTUNG	oben (blau)
HEIZFUNKTION	Ja
GEWICHT	94 Kg



KITCHEN EDITION

Kücheneinbaugeräte von SWISSCAVE sind der Blickfang schlechthin. Mittels Vollglasfront und in der Farbe umschaltbarer Rundumausleuchtung wird der freie Blick auf die Weine gewährt - farblich abstimmbare auf das Kücheninterieur.

Die Sapele/Mahagoni-Auszüge in naturbelasstem Vollholz tun ihr übriges zur exklusiven Erscheinung der SWISSCAVE Kitchen Edition.

Mittels intelligenter Inneneinteilung ist sichergestellt, dass sowohl Bordeaux- als auch Burgunderformate ihren Platz finden.



Jede Kühlzone ist unabhängig von 5-20 Grad einstellbar und erlaubt damit die flexible Nutzung für Lagerung, Temperierung oder eine Kombination von Beiden.

Durch die Wahl qualitativ hochwertiger Komponenten werden nicht nur eine hohe Energieeffizienz, sondern auch minimale Geräuschemissionen erzielt.

SWISSCAVE Kücheneinbaugeräte sind knapp 60cm breit, 55-57cm tief und passen damit nahtlos in jede Küchenfront. Die Entlüftung erfolgt über versteckte Luftschlitze in der Front oder Rückwand.



60 / 90 / 160 BUILT IN SERIES



WLI-60F	
TEMPERATURZONEN	1 Zone
FLASCHENANZAHL	22 Fl.
AUSZUGSTABLARE IN SAPELEHOLZ	2 x Burgunder 1 x Bordeaux
OPTIMALE NUTZUNG	Temperierung und Lagerung
TEMPERATURBEREICH	5°C - 20°C
NISCHENMASSE	456x560x570
KOMPRESSOR	JP-HE
GERÄUSCHPEGEL	38 dB(A)
ENERGIEEFFIZIENZKLASSE (2019/2016)	G
TÜRANSCHLAG WECHSELBAR	Ja
BELEUCHTUNG (VOLLBELEUCHTUNG)	weiss
HEIZFUNKTION	Ja
GEWICHT	27 Kg
AUFSTELLORT	Kücheneinbau

WLI-160F	
TEMPERATURZONEN	1 Zonen
FLASCHENANZAHL	45 Fl.
AUSZUGSTABLARE IN SAPELEHOLZ	3 x Burgunder 3 x Bordeaux
OPTIMALE NUTZUNG	Alterung und Lagerung
TEMPERATURBEREICH	5°C - 20°C
NISCHENMASSE	886x560x570
KOMPRESSOR	Drehzahl-gesteuert
GERÄUSCHPEGEL	39 dB(A)
ENERGIEEFFIZIENZKLASSE (2019/2016)	G
TÜRANSCHLAG WECHSELBAR	Ja
BELEUCHTUNG (VOLLBELEUCHTUNG)	weiss, blau, amber (umschaltbar)
HEIZFUNKTION	Ja
GEWICHT	47 Kg
AUFSTELLORT	Kücheneinbau

WLI-90DF	
TEMPERATURZONEN	2 Zonen
FLASCHENANZAHL	22 Fl.
AUSZUGSTABLARE IN SAPELEHOLZ	2 x Burgunder 2 x Bordeaux
OPTIMALE NUTZUNG	Temperierung und Lagerung
TEMPERATURBEREICH	5°C - 16°C 9°C - 20°C
NISCHENMASSE	596x560x580
KOMPRESSOR	JP-HE
GERÄUSCHPEGEL	38 dB(A)
ENERGIEEFFIZIENZKLASSE (2019/2016)	G
TÜRANSCHLAG WECHSELBAR	Ja
BELEUCHTUNG (VOLLBELEUCHTUNG)	weiss, blau, amber (Umschaltbar)
HEIZFUNKTION	Ja
GEWICHT	37 Kg
AUFSTELLORT	Kücheneinbau

WLI-160DF	
TEMPERATURZONEN	2 Zonen
FLASCHENANZAHL	40 Fl.
AUSZUGSTABLARE IN SAPELEHOLZ	2 x Burgunder 3 x Bordeaux
OPTIMALE NUTZUNG	Temperierung und Lagerung
TEMPERATURBEREICH	5°C - 20°C 5°C - 20°C
NISCHENMASSE	886x560x570
KOMPRESSOR	Drehzahl-gesteuert
GERÄUSCHPEGEL	39 dB(A)
ENERGIEEFFIZIENZKLASSE (2019/2016)	G
TÜRANSCHLAG WECHSELBAR	Ja
BELEUCHTUNG (VOLLBELEUCHTUNG)	weiss, blau, amber (umschaltbar)
HEIZFUNKTION	Ja
GEWICHT	47 Kg
AUFSTELLORT	Kücheneinbau

460 BUILT IN SERIES



WLI-460DF-MIX	
TEMPERATURZONEN	2 Zonen
FLASCHENANZAHL	94 Fl.
AUSZUGSTABLARE IN SAPELEHOLZ	7 x Burgunder 7 x Bordeaux
OPTIMALE NUTZUNG	Temperierung und Lagerung
TEMPERATURBEREICH	5°C - 20°C 5°C - 20°C
NISCHENMASSE	1816x560x590
KOMPRESSOR	Drehzahl- gesteuert
GERÄUSCHPEGEL	39 dB(A)
ENERGIEEFFIZIENZKLASSE (2019/2016)	G
TÜRANSCHLAG WECHSELBAR	Ja
BELEUCHTUNG (VOLLBELEUCHTUNG)	weiss, blau, amber (umschaltbar)
HEIZFUNKTION	Ja
GEWICHT	85 Kg
AUFSTELLORT	Kücheneinbau

30 / 50 / 160 BUILT UNDER SERIES



WLU-30F	
TEMPERATURZONEN	1 Zone
FLASCHENANZAHL	9 Fl.
TABLARE	7 Auflegebenen 2 Stelltablare
OPTIMALE NUTZUNG	Temperierung
TEMPERATUR BEREICH	5°C - 20°C
MASSE	820x150x535
KOMPRESSOR	HU-HE
GERÄUSCHPEGEL	39 dB(A)
ENERGIEEFFIZIENZ KLASSE (2019/2016)	G
TÜRANSCHLAG WECHSELBAR	Ja
BELEUCHTUNG (TOPBELEUCHTUNG)	amber
HEIZFUNKTION	Nein
GEWICHT	21 Kg
AUFSTELLORT	Küchen- unterbau

WLU-50DF	
TEMPERATURZONEN	2 Zonen
FLASCHENANZAHL	13 Fl.
AUSZUGSTABLARE IN SAPELEHOLZ	2 x Burgunder 2 x Bordeaux
OPTIMALE NUTZUNG	Temperierung
TEMPERATUR BEREICH	5°C - 16°C 9°C - 20°C
MASSE	820x300x590
KOMPRESSOR	JP-HE
GERÄUSCHPEGEL	39 dB(A)
ENERGIEEFFIZIENZ KLASSE (2019/2016)	G
TÜRANSCHLAG WECHSELBAR	Ja
BELEUCHTUNG (VOLLBELEUCHTUNG)	weiss, blau und amber (umschaltbar)
HEIZFUNKTION	Nein
GEWICHT	30 Kg
AUFSTELLORT	Küchen- unterbau

WLU-160DF	
TEMPERATURZONEN	2 Zonen
FLASCHENANZAHL	40 Fl.
AUSZUGSTABLARE IN SAPELEHOLZ	2 x Burgunder 2 x Bordeaux
OPTIMALE NUTZUNG	Temperierung und Lagerung
TEMPERATUR BEREICH	5°C - 20°C 5°C - 20°C
MASSE	820x600x595
KOMPRESSOR	Drehzahl- gesteuert
GERÄUSCHPEGEL	37 dB(A)
ENERGIEEFFIZIENZ KLASSE (2019/2016)	G
TÜRANSCHLAG WECHSELBAR	Ja
BELEUCHTUNG (VOLLBELEUCHTUNG)	weiss, blau, amber (umschaltbar)
HEIZFUNKTION	Ja
GEWICHT	50 Kg
AUFSTELLORT	Küchen- unterbau



HUMIDORS

SWISSCAVE Humidore setzen Ihre Zigarren ins beste Licht. Auf fein riechenden, aus Zedernholz gearbeiteten Auszügen lassen sich sowohl Zigarrenkisten als auch Einzelzigarren temperieren, altern und nicht zuletzt auch zeigen. Die Rundumausleuchtung in sanftem Amber setzt die Zigarren optimal in Szene.

Für die Präsentation wurden spezielle, herausnehmbare ‚Smart Racks‘ geschaffen. Diese erlauben nebst diagonaler Zigarrenpräsentation im Schrank auch das Präsentieren und Auswählen der Zigarren bei den Gästen am Tisch.

Im Inneren der Humidore wird das Klima geschaffen, welches für Zigarren überlebenswichtig ist. Nicht nur für die richtige Befeuchtung und Temperierung, sondern insbesondere auch für die längerfristige Lagerung und Alterung. Das Stichwort ist ‚umfassende Klimaregelung und Überwachung‘. Dies betrifft nebst stabiler Feuchtigkeit auch die Temperatur, unabhängig von Wetter oder Jahreszeiten.



CLB SERIES



CLB-160	
TEMPERATURZONEN	1 Zone
ZIGARRENANZAHL	900 Zigarren
AUSZUGSCHUBLADEN	3 x Zedernholz
OPTIMALE NUTZUNG	Alterung und Lagerung
TEMPERATURBEREICH	12°C - 22°C
MASSE	820x595x595
KOMPRESSOR	Drehzahlgesteuert
GERÄUSCHPEGEL	37 dB(A)
ENERGIEEFFIZIENZKLASSE (2019/2016)	F
TÜRANSCHLAG WECHSELBAR	Ja
BELEUCHTUNG (VOLLBELEUCHTUNG)	Weiss, blau und amber
FEUCHTIGKEITSEINSTELLUNG	60 - 75%
GEWICHT	49 Kg

INNENAUSSTATTUNG IN ZEDERNHOLZ



CLB-360	
TEMPERATURZONEN	1 Zone
ZIGARRENANZAHL	1800 Zigarren
AUSZUGSCHUBLADEN	5 x Zedernholz
OPTIMALE NUTZUNG	Alterung und Lagerung
TEMPERATURBEREICH	12°C - 22°C
MASSE	1270x595x725
KOMPRESSOR	Drehzahlgesteuert
GERÄUSCHPEGEL	38 dB(A)
ENERGIEEFFIZIENZKLASSE (1060/2010)	F
TÜRANSCHLAG WECHSELBAR	Ja
BELEUCHTUNG (VOLLBELEUCHTUNG)	Weiss, blau und amber
FEUCHTIGKEITSEINSTELLUNG	60 - 75%
GEWICHT	75 Kg

CLB-460	
TEMPERATURZONEN	1 Zone
ZIGARRENANZAHL	2800 Zigarren
AUSZUGSCHUBLADEN	7 x Zedernholz
OPTIMALE NUTZUNG	Alterung und Lagerung
TEMPERATURBEREICH	12°C - 22°C
MASSE	1720x595x725
KOMPRESSOR	Drehzahlgesteuert
GERÄUSCHPEGEL	38 dB(A)
ENERGIEEFFIZIENZKLASSE (1060/2010)	G
TÜRANSCHLAG WECHSELBAR	Ja
BELEUCHTUNG (VOLLBELEUCHTUNG)	Weiss, blau und amber
FEUCHTIGKEITSEINSTELLUNG	60 - 75%
GEWICHT	110 Kg



ACCESSORIES

Wein und Zigarren zu geniessen macht noch mehr Spass, wenn man die richtigen Hilfsmittel zur Hand hat.

SWISSCAVE hat aus diesem Grund eine Selektion von ausgewählten Accessoires zusammengestellt, welche beim Präparieren Ihrer Weine und Zigarren Verwendung finden und Ihre Trouvaillen dabei auch noch ins beste Licht rücken. Wie wir wissen, isst (trinkt) das Auge mit.

Optimierte Funktionalität verschmilzt bei SWISSCAVE mit ansprechendem Design. SWISSCAVE Accessoires eignen sich mitunter ideal als Geschenke und kleine Aufmerksamkeit im Freundes- und Bekanntenkreis.





WINE DECANTER



KARAFFE

WINE OPENER



KORKENZIEHER

WINE BOTTLE CHILLER



GEL-WEINFLASCHENKÜHLER

CIGAR CUTTER



ZIGARRENSCHNEIDER

SMART WINE OPENER



HYDRAULISCHER WEINFLASCHEN-
ÖFFNER

WINE PROTECTOR



VAKUUMPUMPE MIT WEINFLA-
SCHENVERSCHLUSS



SWISSCAVE

Ihr SWISSCAVE Partner
SD-Import Food&Wine Company
Steigerzelg 5a
CH-8280 Kreuzlingen

info@sd-import.com

www.sd-import.ch



Stand 01/2023

Die Angaben im Prospekt sind indikativ, aktuelle Infos finden Sie auf der Homepage